



Liebe Lehrlinge des Lupusmaniero,

wie ihr vielleicht schon wisst, stehen ganz viele der Werkstätten, die ihr in Lupusmaniero machen könnt, schon vorher im Internet. Dafür gibt es die Webseite <http://programmatalog.vcp.de/>. Wenn ihr zum Bundeslager angemeldet seid, könnt ihr euch dort anmelden.



## Registrierung

Bitte "registriert" euch zunächst.

- tragt euren Vornamen ein (euren echten)
- tragt euren Nachnamen ein (ohne Rechtschreibfehler!)
- wählt bei *Herkunft* "Inselstadt XY" (euer Teillager) oder das VCP-Land, aus dem ihr kommt, aus, und bei *Stamm/Bereich* euren Stamm, der dort aufgelistet ist
- tragt euer Geburtsdatum ein im Format TT.MM.JJJJ (also zum Beispiel 17.04.1992).

Dann müsst ihr die Rechenaufgabe lösen. Das sind ganz einfache Aufgaben. Die Antwort schreibt ihr als Wort in das Feld, zum Beispiel so: sieben. Keine Großbuchstaben! (Die Antwort ist natürlich nicht immer sieben.)

Hilft dabei, dass du dies richtig beantwortest.

Personendaten	
Vorname:	Max
Nachname:	Mustermann
Herkunft:	Insel des Dionysos
Stamm/Bereich:	Adalbert von Zollern (Alpirsbach)
Geburtsdatum:	Adalbert von Zollern (Alpirsbach)
	Alemannen (Gonthofen)
	Astrid Lindgren (Hamburg)
	Coluge und Dietrich von Bonhöffer (Obrigheim und Bockenheim)

Ihr kriegt dann eine Bestätigungsemail, deren Link ihr folgen müsst. Danach könnt Ihr euch mit Emailadresse und Passwort einloggen.



## Buchen

Wenn ihr Jungpfadfinderinnen und Jungpfadfinder seid, können nur Gruppen- und Stammesleiter für euch buchen! Am besten setzt ihr euch mit euren Gruppenleitern zusammen und schaut das Angebot gemeinsam durch. Ihr könnt aber selbst schon mal stöbern.

Wenn ihr eine Werkstatt gefunden habt, die ihr machen wollt (wie das geht, wird gleich erklärt), könnt ihr auf diesen Button klicken: „Angebot vormerken“.



Diesen Button findet ihr oben links auf der Webseite. Dann kann euer Gruppenleiter nämlich sehen, was ihr gerne machen wollt, und euch dort eintragen.


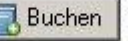
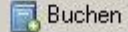
Ihr seht, darunter steht „Ich will buchen!“. Das erscheint da nur, wenn ihr selbst buchen dürft, also Pfadfinder/innen-Stufe oder älter seid.

Jedes Angebot hat eine Beschreibung. Da steht alles wichtige drin. Ganz unten findet ihr dann den Knopf „Buchen“. Da stehen verschiedene Zeiten drin, weil die meisten Sachen zu unterschiedlichen Zeiten und mehr als einmal sind. Sucht euch den Zeitpunkt, den ihr haben wollt, klickt dahinter auf buchen, und fertig!

Das sieht zum Beispiel so aus wie in dem folgenden Bild:

### Programmtermine

Du kannst „Heißer Draht“ für folgende Zeiten buchen:

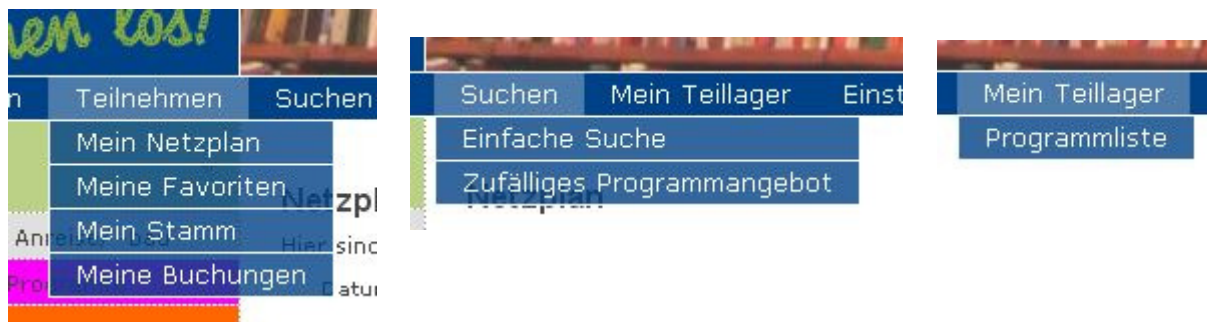
- **Fr 30.07. (Nachmittag)**  **Buchen** (noch 10 Restplätze verfügbar)
- **Sa 31.07. (Vormittag)**  **Buchen** (noch 8 Restplätze verfügbar)
- **So 01.08. (Nachmittag)**  **Buchen** (noch 8 Restplätze verfügbar)

Da seht ihr die drei „Buchen“-Hinweise. Einfach auf den Knopf klicken, fertig! Hier seht ihr auch, wie viele Plätze noch frei sind – da könnt ihr sehen, ob eure ganze Gruppe reinpasst oder nicht!



## Angebote finden

Ihr wisst nicht, was ihr gerne machen wollt? Ihr habt drei Wege, Werkstätten, Hajks, Erkundungen und so weiter zu entdecken. Alle drei sind in der blauen Leiste zu finden:



Unter „Teilnehmen“ könnt ihr eure vorgemerkten Favoriten sehen, was für euch bereits gebucht ist, was die anderen aus eurem Stamm so machen („Mein Stamm“) und euren Netzplan. Der Netzplan ist euer Stundenplan für das Lager und die einfachste Variante, Programm zu finden.

Mit „Suchen“ könnt ihr direkt nach Stichwörtern suchen, wenn ihr zum Beispiel unbedingt Speckstein bearbeiten wollt. Das ist ganz einfach.

Die beste Variante ist der Netzplan. Der sieht so aus:

### Netzplan

Hier sind alle gebuchten Angebote eingetragen.

Datum	Morgen	Vormittag	Nachmittag	Vorabend	Abend	Nacht
Mi, 28.07.	📅	📅	📅	📅	📅	📅
Do, 29.07.	📅	📅	im TL	📅	20 Uhr Eröffnung	📅
Fr, 30.07.	📅	📅	📅	📅	📅	📅
Sa, 31.07.	📅	📅	📅	im TL	im TL	📅
So, 01.08.	📅	10 Uhr Gottesdienst	📅	📅	📅	📅
Mo, 02.08.	📅	📅	📅	📅	📅	📅
Di, 03.08.	📅	📅	📅	📅	📅	📅
Mi, 04.08.	📅	📅	15h Abschluss Spielidee	📅	im TL	📅
Do, 05.08.	📅	📅	📅	📅	📅	📅
Fr, 06.08.	📅	📅	📅	📅	20 Uhr Abschluss	📅
Sa, 07.08.	📅	📅	📅	📅		

Noch Lücken im Zeitplan? Mit dem Fernglas findest du Programmangebote zu einem bestimmten Zeitpunkt.



## Netzplan

Auf diesem Netzplan ist nur das zentrale Programm eingetragen. Ein bisschen leer, findet ihr nicht? Mit einem Klick auf das Fernglas-Symbol könnt ihr das ändern: Dahinter verbirgt sich alles, das ihr an dem Zeitpunkt machen könnt!

Die Farben bedeuten unterschiedliche Dinge. Am wichtigsten ist das Orange, das sind nämlich die Werkstätten, und die braucht ihr, um Meister zu werden!

Zwei Dinge sind wichtig:

1. am Freitag, 30. 7., sollt ihr nur Programm in eurem eigenen Teillager machen. Bitte achtet darauf, weil dort trotzdem auch Angebote aus anderen Teillagern drin stehen!
2. „Vormittag“ bedeutet **9.30 Uhr bis 11.30 Uhr**, „Nachmittag“ bedeutet **14.30 Uhr bis 16.30 Uhr**. (Für Hajks gilt das natürlich nicht.) Manche Angebote haben eigene Zeiten, die stehen dann in der Beschreibung drin.

So findet ihr euer Programm, so könnt ihr es buchen!

Und wenn ihr noch fragen habt, die eure Gruppenleitung nicht beantworten kann, oder wenn irgendetwas nicht klappt, gibt es unter „Hilfe/ Kontakt“ das Feld „Ticket schreiben“. Damit erreicht ihr das Team hinter dem Katalog direkt, und wir helfen euch dann weiter!



Gut Pfad + viel Spaß auf dem Bundeslager „Leinen los!“

Euer Programmrat